




Kiilto KeraSafe+ & Kiilto KeraSafe Project foliesystem

ANSLUTNING TILL GOLVBRUNN PURUS S-SERIE

I denna monteringsanvisning visas anslutning till golvbrunn av fabrikat Purus På vår hemsida www.kiilto.se finns monteringsanvisningar för andra fabrikat av golvbrunnar, väggnära golvbrunnar och VVS-produkter som respektive leverantören anser är lämpliga för Kiilto KeraSafe+ & Kiilto KeraSafe Project foliesystem.

Särskilt regelverk för VVS-produkter och väggnära golvbrunnar kan rekvideras från Byggkeramikrådets hemsida www.bkr.se eller Säker Vattens hemsida www.sakervatten.se.



Prima underlaget med Kiilto Pro Keraprimer alternativt Kiilto PrimerOne på en väl rengjord yta.

*OBS! När Kiilto M1000 ECO används ska underlaget **inte** primas.*



Rengör ytan på golvbrunnen med sprit.



Kontrollera att medföljande tätningsring, klämring och skruvar är intakta. Montera den medföljande tätningsringen (vit) enligt anvisning.




Placera Kerabrunnsmanschetten centrerat över golvbrunnen, ställ knäna ovanpå ena sidan.



Dra bort skyddspapperet och tryck fast Kerabrunnsmanschetten.



Vänd på Kerabrunnsmanschetten och dra bort andra halvan av skyddspapperet.




Använd skyddspapperet och pressa fast Kerabrunns-manschetten ordentligt.



Applicera Kiilto tätningslim** och sprid ut med KeraSeal limspridare över hela Kerabrunns-manschetten enligt bilden.



Applicera Kiilto tätningslim** och sprid ut med KeraSeal limspridare över hela utvirket enligt bilden.



Applicera monteringslim* på övriga golvytan.



Rulla ut Kiilto KeraSafe+ eller Kiilto Pro KeraSafe Project tätskiktsfolie direkt i vått lim.



Lägg på den medföljande klämringen och använd som mall för att göra hål för klämringens medföljande skruvar. (använd spetsig syl)



Montera den medföljande klämringen enligt anvisning.



Avslutningsvis skärs utloppet för golvbrunnen upp med en kniv efter klämringens innerkant.



Renskar bort överblivet material och säkerställ städbart och lättskött yta.

* Monteringslim: Kiilto Pro KeraSafe Speed, Kiilto Pro KeraSafe Foil Attach, Kiilto M1000 ECO eller Kiilto K2.

** Tätningslim: Kiilto KeraSeal, Kiilto Pro KeraSafe Speed, Kiilto Pro KeraSafe Foil Attach.

PURUS



För mer information om
Kiilto KeraSafe+ &
Kiilto KeraSafe Project foliesystem.
www.kiilto.se